

PEUGEOT PARTNER KASTENWAGEN ELECTRIC.

PREISE, AUSSTATTUNGEN UND TECHNISCHE DATEN.
GÜLTIG AB 26. APRIL 2017. IMPRESS YOURSELF.



PEUGEOT



IHREN PEUGEOT PARTNER ELECTRIC AUSWÄHLEN ...

	KASTENWAGEN L1	KASTENWAGEN L2
ELEKTROMOTOR		
Elektromotor	49 kW – 67 PS	
	21.290 € zzgl. MwSt. 25.335,10 € inkl. MwSt.	22.340 € zzgl. MwSt. 26.584,60 € inkl. MwSt.

Normalladung:



Schnellladung:









... MIT DEN WICHTIGSTEN SERIENAUSSTATTUNGEN

PARTNER ELECTRIC

- + ABS (Antiblockiersystem)
- + Außenspiegel elektrisch verstellbar
- + Batterie
- + ESP (Elektronisches Stabilitätsprogramm) mit ASR (Antriebsschlupfregelung)
- + Fensterheber vorn elektrisch
- + Monogramm „Full Electric“ auf der rechten Heckflügeltür
- + Monogramm „Galicia“ auf beiden vorderen Türen
- + Multiflex-Doppelbeifahrersitzbank
- + Schnellladung der Batterie
- + Zentralverriegelung mit Fernbedienung



IHREN PEUGEOT PARTNER ELECTRIC MIT ATTRAKTIVEN PAKETEN AUSSTATTEN

		KASTEN- WAGEN L1	KASTEN- WAGEN L2	PREIS ohne MwSt.	PREIS inkl. MwSt.	
	Airbag-Paket Beifahrerairbag Fahrersitz höhenverstellbar Seitenairbags	NF02	○	○	350 €	416,50 €
	Komfort-Paket 1 Einparkhilfe hinten akustisch Klimaanlage manuell	J035	○	○	1.050 €	1.249,50 €
	Laderaum-Paket Trennwand unten Blech/oben Gitter mit abnehmbarer Durchladeklappe rechts unten PVC-Belag im Laderaum	J2EC	○	○	200 €	238 €
	Design-Paket (nicht i. V. m. Flottenfarbe) Griffe in Wagenfarbe lackiert LED-Tagfahrlicht Nebelscheinwerfer mit Chrom-Umrandung Stoßfänger*, seitliche Rammenschutzleisten und Außenspiegelschalen lackiert	ED17	○	○	560 €	666,40 €
	Park-Paket Außenspiegel elektrisch beheiz- und anklappbar Einparkhilfe hinten akustisch	G0SD	○	○	320 €	380,80 €
	Sicht-Paket Audioanlage CD/MP3 Bordcomputer Innenspiegel Lichtsensor Nebelscheinwerfer mit Kurvenlichtfunktion Regensensor	NB08	○	○	680 €	809,20 €

UMFANGREICHE SERIENAUSSTATTUNGEN UND EINZELOPTIONEN

		KASTEN- WAGEN L1	KASTEN- WAGEN L2	PREIS ohne MwSt.	PREIS inkl. MwSt.
SICHERHEIT					
Aktive Sicherheit					
ABS (Antiblockiersystem) mit elektronischer Bremskraftverteilung		s	s		
Berganfahrhilfe		s	s		
Energieverbrauchsanzeige		s	s		
ESP (elektronisches Stabilitätsprogramm) mit ASR (Antriebsschlupfregelung)		s	s		
Notbremsassistent mit Einschaltautomatik der Warnblinkanlage		s	s		
Scheibenbremsen rundum, vorn innenbelüftet		s	s		
Passive Sicherheit					
Beifahrerairbag	NN01	o	o	150 €	178,50 €
Dritte Bremsleuchte		s	s		
Ersatzrad vollwertig (im Laderaum => - 45 dm ³ Laderaumvolumen)	RS03	o	o	120 €	142,80 €
Fahrerairbag		s	s		
Laderaum separat von innen verriegelbar		s	s		
Nebelschlussleuchte		s	s		
Scheibenwischer mit geschwindigkeitsabhängiger Intervallschaltung		s	s		
Schutzleiter hinter dem Fahrersitz		s	s		
Seitenairbags		Paket	Paket		
Sicherheits-Teleskopenksäule		s	s		
Türverriegelung automatisch beim Anfahren		s	s		
6 Verzurrösen Laderaum		s	s		
<u>Vordersitze:</u> höhenverstellbare Dreipunkt-Sicherheitsgurte mit Gurtblockierern, elektronisch gesteuerten pyrotechnischen Gurtstraffern und Gurtkraftbegrenzern		s	s		
Warnsignal bei nicht angelegtem Fahrergurt		s	s		
Zusätzliche Blinker in den Kotflügeln		s	s		
KOMFORT UND TECHNIK					
Komfort					
Ablagefach geschlossen in der Instrumententafel hinter dem Lenkrad		s	s		
Aschenbecher mobil und Zigarettenanzünder vorn		s	s		
Außenspiegel elektrisch verstellbar		s	s		
Außenspiegel elektrisch anklapp- und beheizbar		Paket	Paket		
Dachablage		s	s		
Deckenleuchte		s	s		

		KASTEN- WAGEN L1	KASTEN- WAGEN L2	PREIS ohne MwSt.	PREIS inkl. MwSt.
Einparkhilfe hinten akustisch	UB01	o / Paket	o / Paket	290 €	345,10 €
Fahrersitz in Länge und Neigung verstellbar		s	s		
Fahrersitz höhenverstellbar		Paket	Paket		
Fensterheber vorn elektrisch mit Komfortschaltung (Fahrerseite)		s	s		
Geschwindigkeitsbegrenzer (ohne Geschwindigkeitsregelanlage)	RG12	o	o	150 €	179 €
Handschuhfach mit Deckel		s	s		
Klimaanlage manuell		Paket	Paket		
Laderaumbeleuchtung		s	s		
Lenkrad höhen- und tiefenverstellbar		s	s		
Multiflex-Doppelbeifahrersitzbank		s	s		
Nebelscheinwerfer		Paket	Paket		
PVC-Belag im Laderaum	GB23	o	o	50 €	59,50 €
Servolenkung		s	s		
Sitzheizung (außer Mittelsitz)	NA01	o	o	300 €	357 €
Taschenhalter auf der Beifahrerseite an der Mittelkonsole		s	s		
Zentralverriegelung mit Fernbedienung von innen aktivierbar		s	s		

Technik

Bordcomputer		Paket	Paket		
Erhöhte Nutzlast ¹⁾	CZ11	s	s		

DESIGN

Außendesign

Radzierblenden „Atacama“ 15"		s	s		
Sonderlackierung metallic		o	o	410 €	368,90 €
Sonderlackierung Flottenfarbe ²⁾		o	o	550 €	535,50 €

Innendesign

Laderaum halbhoch verkleidet (außer Radkästen)		s	s		
Polster: Stoff „Curitiba Meltem“		s	s		

Abtrennungen

Trennwand unten Blech/oben Gitter mit abnehmbarer Durchladeklappe rechts unten		Paket	Paket		
Trennwand unten Blech/oben Gitter mit abnehmbarer Durchladeklappe rechts unten und Schallschutz (nicht i. V. m. Laderaum-Paket)	PX30	o	o	210 €	249,90 €
Trennwand verglast DIN 75410-3	PX34	o	o	290 €	345,10 €

1) Siehe Tabelle „Motoren und Technik“ auf Seite 9.

2) Für RAL-Lackierungen auf Anfrage, die nicht als Flottenfarbe gelistet sind, ist das Karosserieteil zwischen und oberhalb des Kühlergrills schwarz lackiert.

		KASTEN- WAGEN L1	KASTEN- WAGEN L2	PREIS ohne MwSt.	PREIS inkl. MwSt.
Türen und Verglasung					
Große Fenster – 1 pro Seite in Reihe 2 aufklappbar, Reihe 3 feststehend (i. V. m. min. 1 Schiebetür und Heckflügeltüren verglast)	VG12	o	–	710 €	844,90 €
Kleine Fenster feststehend – 1 pro Seite in Reihe 2 – Reihe 3 verblecht	VG01	o	o	100 €	119 €
Heckflügeltüren asymmetrisch 180° öffnend		s	s		
Heckflügeltüren verglast, Innenspiegel, inkl. Heckscheibenheizung und -wischer	PB04	o	o	210 €	249,90 €
Leiterklappe (nicht i. V. m. Schiebetür rechts und links)	NL01	o	–	300 €	357 €
Schiebetür rechts	PC17	o	s	290 €	345,10 €
Schiebetür rechts und links (nicht i. V. m. Leiterklappe und Schiebetür rechts verglast)		o	–	580 €	690,20 €
Schiebetür rechts und links (nicht i. V. m. Leiterklappe und Schiebetür rechts verglast)		–	o	290 €	345,10 €
Schiebetür rechts verglast		–	o	50 €	59,50 €
AUDIO UND TELEMATIK					
Audioanlage mit Bluetooth ¹⁾ , USB- und AUX-Eingang	WLRW	o	o	650 €	773,50 €
Radiovorbereitung (Verkabelung und Dachantenne)		s	s		

1) Kompatibel mit Mobiltelefonen und PDAs vieler Hersteller. Ob Ihr eigenes Mobilfunkgerät kompatibel ist, erfahren Sie bei Ihrem PEUGEOT Vertragspartner oder unter www.peugeot.de/service/kompatibilitaet_bluetooth/. (Handy nicht im Lieferumfang enthalten.)

Zubehör ist direkt abrufbar auf unseren separaten Zubehör-Prospekten und Preislisten sowie auf www.peugeot-zubehoer.de

o = optional, – = nicht verfügbar, s = serienmäßig



MOTOREN + TECHNIK

Versionen	Kastenwagen L1	Kastenwagen L2
Batterie		
Typ / Kapazität (kWh)	Lithium-Ionen / 22,5	
Zellenanzahl der Batterien	80	
Gesamtgewicht der Batterie in kg	327	
Ladung der Batterie		
Normalladung an der Haushaltssteckdose/Dauer	230 V Wechselstrom / 100 % in ca. 8,5 St. (14 A)	
Schnellladung ^{1) 2)} mittels spezifischer Schnellladestation/Dauer	bis 400 V Gleichstrom / 80 % in ca. 30 min (95 A)	
Energie-Rückgewinnung beim Bremsen und Fahren ohne Gas	Motor im Generator-Modus	
Fahrdaten		
Höchstgeschwindigkeit in km/h	110	
Beschleunigung von 0 auf 50 km/h ³⁾ in sec	5	5,1
Beschleunigung von 0 auf 100 km/h ³⁾ in sec	18,7	19,1
Reichweite in km	170 ⁴⁾	
Emissionen / Aerodynamik		
Energieverbrauch homologiert NEFZ in kWh/100 km	17,7	
CO ₂ -Emissionen in g/km	0	
Luftwiderstand (C _{wx} A)	0,94	
Laderaumvolumen		
Max. Laderaumvolumen in m ³	3,7	4,1
Gewichte in kg		
Zul. Gesamtgewicht in kg	2.225	2.180
Zul. Achslast vorn in kg	1.200	
Zul. Achslast hinten in kg	1.300	
Leergewicht min.-max. ⁵⁾ in kg	1.664–1.780	1.703–1.789
Nutzlast ⁶⁾ in kg	445–591	391–477
Dachlast in kg	75	
Bereifung		
Serienbereifung	195/70 R15 C (93K)	

1) Gleichstromschnellladestandard nach CHAdeMo.

2) Sonderaustattung gegen Aufpreis.

3) Beschleunigung mit 75 kg Fahrergewicht.

4) Die geprüfte Reichweite des Fahrzeuges beträgt 170 km nach dem europäischen Standardzyklus (NEFZ). Dieser Wert kann sich je nach Fahrweise, Temperatur, Straßenverhältnissen, Zuladung und Nutzung von zusätzlichen Verbrauchern wie Heizung, Klimaanlage und Beleuchtung deutlich reduzieren.

5) Minimales Leergewicht inkl. 75 kg Fahrergewicht, mit allen Füllständen. Höheres Leergewicht durch nationale Serien- und Sonderaustattung.

6) Nutzlast variabel, da Leergewicht, mit allen Füllständen. Höheres Leergewicht durch nationale Serien- und Sonderaustattung.

Für alle Partner Electric Modelle gelten regelmäßige Serviceintervalle: die erste Wartung soll nach 20.000 km oder nach einem Jahr (je nachdem, was zuerst eintritt) durchgeführt werden. Jede weitere Wartung soll nach 40.000 km oder zwei Jahren durchgeführt werden. Weitere Informationen entnehmen Sie bitte dem Wartungsheft.

ABMESSUNGEN¹⁾



(1) Länge 2
(2) Multiflex

Abmessungen der Laderaumzugänge in mm

	Heckflügeltüren	Schiebetür
nützbarer Höhe	1.148	1.100
Breite oben	1.100	737
Breite unten	1.230	640

Abmessungen des Laderaums in mm

	Länge 1	Länge 2
Länge am Boden	1.800	2.050
Länge am Boden bei zusammengeklappter Rückbank	-	-
Länge i. V. m. Multiflex-Sitzbank	3.000	3.250
Breite max.	1.620	1.620
Breite i. V. m. Schiebetür rechts	1.500	1.500
Breite i. V. m. Schiebetür rechts und links	1.350	1.350
Breite zwischen den Radkästen	1.229	1.229
Höhe max.	1.250	1.250
Ladekantenhöhe	609	612

1) Maße können durch Verkleidungen, nationale Serien- und Sonderausstattungen abweichen. Laderaumlänge und -breite am Boden gemessen.
Mit zunehmender Höhe geringere Maße.

Die *optiway*-Verträge von PEUGEOT

- Erweitern Sie Ihre Garantie mit *optiway* GarantiePlus¹⁾ auf bis zu 200.000 km Fahrleistung
- Mit *optiway* ServicePlus¹⁾ auch inklusive der Kosten für planmäßige Wartung sowie die Übernahme aller vertragsgemäßen Verschleißreparaturen
- Weitere Optionen wie Winterkomplettäder inkl. saisonalem Wechsel zubuchbar¹⁾
- Als Einmalbetrag oder in bequemen Raten zahlbar
- Ihr PEUGEOT-Partner berät Sie gerne und nennt Ihnen Laufzeiten und Preise

1) Es gelten die Vertragsbedingungen des jeweiligen *optiway*-Produkts. Die Herstellergarantie bleibt hiervon unberührt.

Die PEUGEOT Langzeitmobilität²⁾

- Mobilitätsgarantie – ein Automobilleben lang
- Bei allen teilnehmenden PEUGEOT Servicepartnern im Anschluss an die Durchführung einer regulären Wartung
- Laufzeit gemäß Vertragsbedingungen maximal bis zur nächsten regulären Wartung
- Mit umfassenden Leistungen wie 365-Tage-Hotline, Pannenhilfe oder Abschleppen, Ersatzwagen, Hotelübernachtung, Taxi-, Bahn- und Flugkosten
- Ohne Altersbegrenzung für Ihren PEUGEOT

2) Die genauen Vertragsbedingungen der Garantieangebote der PEUGEOT DEUTSCHLAND GMBH entnehmen Sie bitte den Allgemeinen Geschäftsbedingungen von PEUGEOT Assistance bzw. der PEUGEOT Langzeitmobilität. Die gesetzlichen Sachmangelhaftungsansprüche bleiben hiervon unberührt.

Ihr PEUGEOT Partner Electric: Garantiert eine gute Wahl!

Selbstverständlich gewährt Ihnen PEUGEOT eine zweijährige Werksgarantie auf alle Fertigungsfehler, ausgenommen Wartung und Verschleiß. Darüber hinaus profitieren Sie als Partner Electric-Kunde aber auch von einer auf 8 Jahre / 100.000 km verlängerten Garantie auf alle Teile des elektronischen Antriebsstrangs inkl. Antriebsbatterie. Parallel dazu verlängert sich die PEUGEOT Assistance, Ihre Mobilitätsgarantie im Pannenefall. Die Lackgarantie übernimmt alle Kosten für die Beseitigung von Mängeln an der Originallackierung bis 2 Jahre bei PKW und bis 5 Jahre bei Durchrostung von innen nach außen (PKW).

Darüber hinaus besteht die Möglichkeit, einen europaweit gültigen *optiway*-Servicevertrag abzuschließen. Über die verschiedenen Leistungsspektren der Verträge sowie die wählbaren Kombinationen aus Laufleistung und Laufzeit sowie deren Preise berät Sie Ihr PEUGEOT Servicepartner gerne.

Alle Preise sind unverbindliche Preisempfehlungen der PEUGEOT DEUTSCHLAND GMBH zuzüglich Überführungskosten bis zum Vertragspartner. Mit Erscheinen dieser Preisliste verlieren alle vorhergehenden ihre Gültigkeit. Die Angaben und Abbildungen in dieser Unterlage sind unverbindlich und stellen nur eine annähernde Beschreibung dar. PEUGEOT DEUTSCHLAND behält sich Änderungen des Liefergegenstandes gegenüber dieser Unterlage vor, z. B. im Hinblick auf technische Daten, Konstruktion, Ausstattung und äußeres Erscheinungsbild. Ihr PEUGEOT Vertragspartner informiert Sie gerne über etwaige Änderungen.

Preisgünstige Finanzierung und wirtschaftliches Leasing durch die
PSA Bank Deutschland GmbH,
Siemensstraße 10, 63263 Neu-Isenburg

PEUGEOT DEUTSCHLAND GMBH – 51170 Köln
Kundenbetreuungszentrum 0800-1111 999
www.peugeot.de
www.peugeot-professional.de

DMA/PPM/AV/30/04.17/S50674-2003/RE